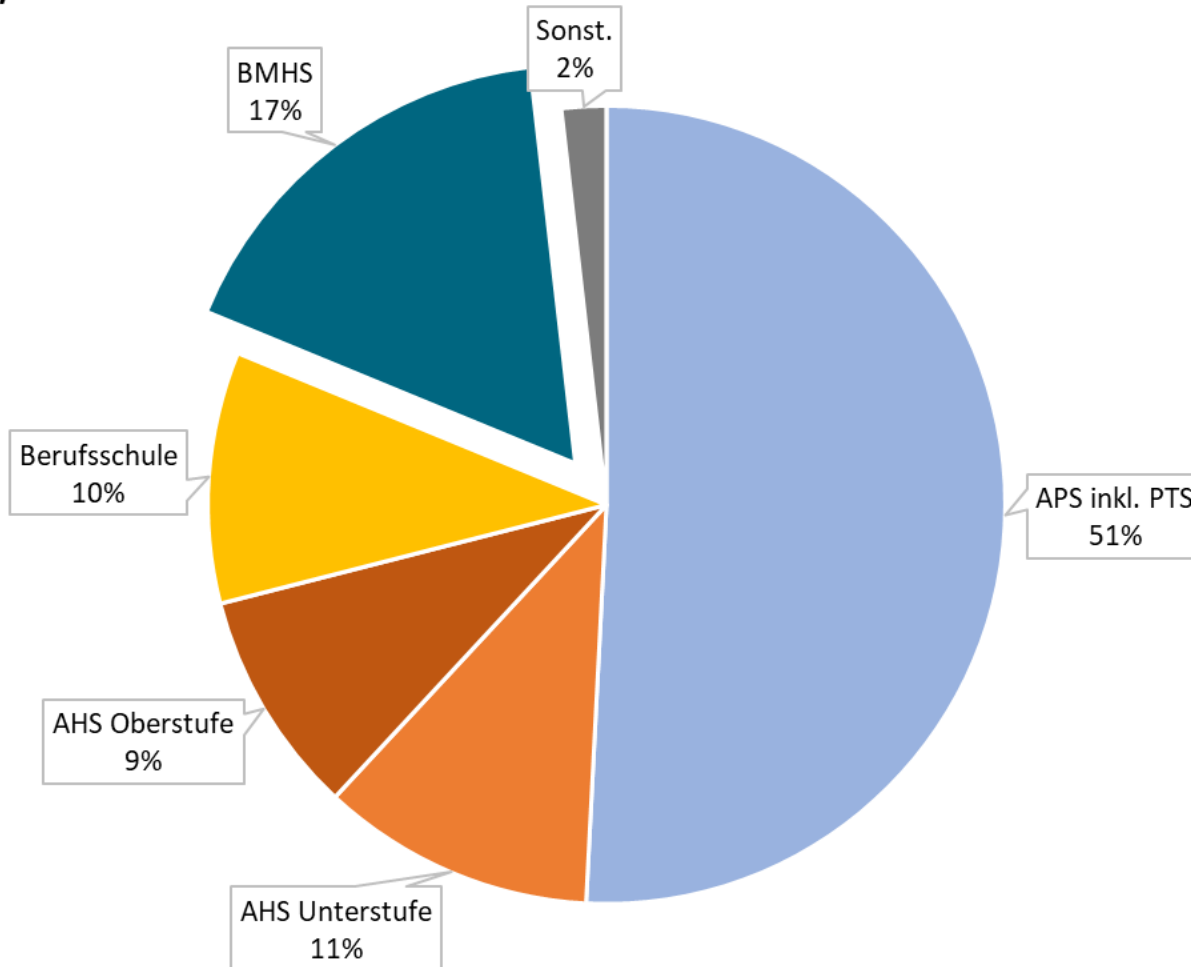


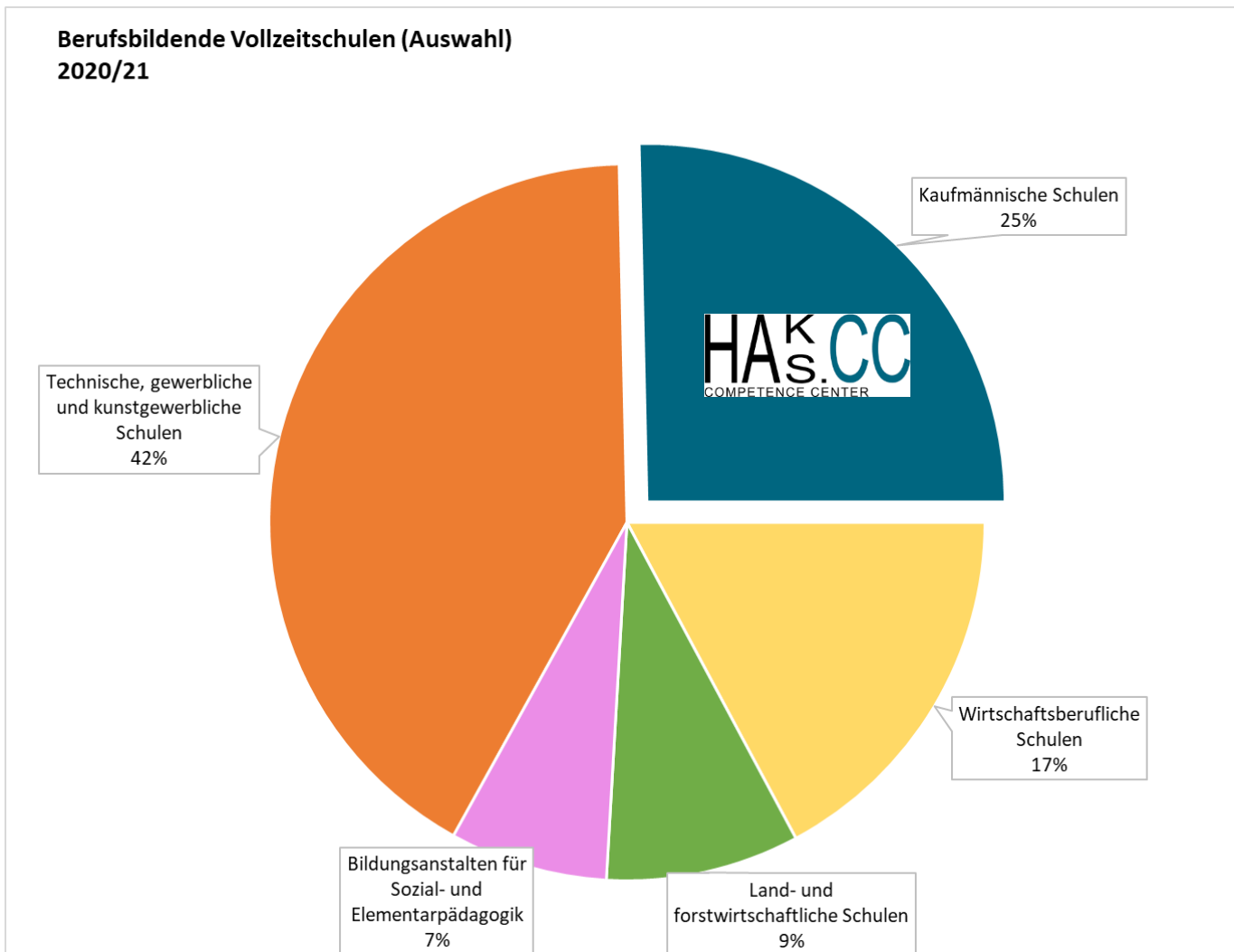
# Schüler/innenzahlen gesamt

Schüler/innenzahlen gesamt  
2020/21



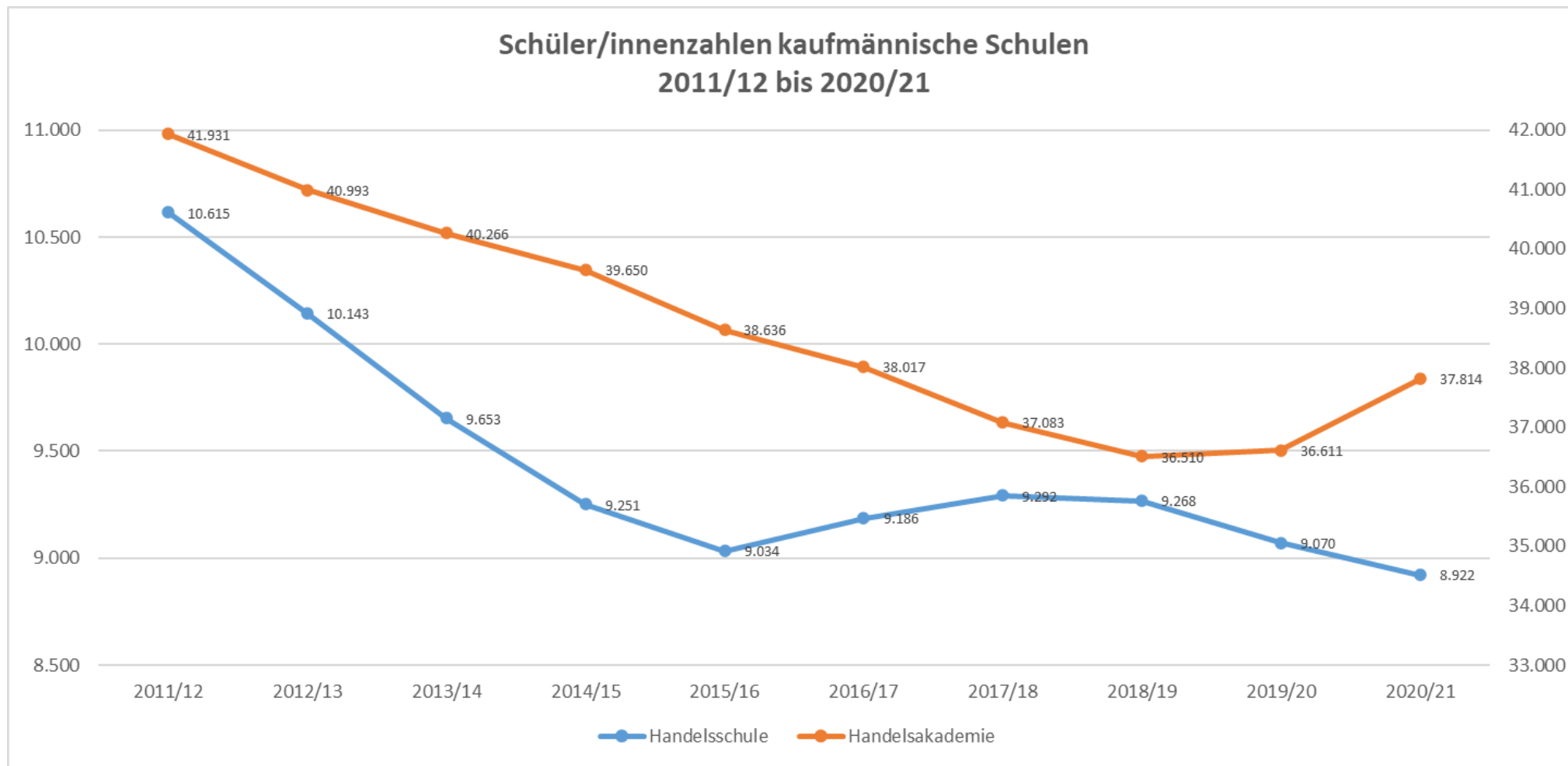
Schüler/innenzahlen	2020/21
APS inkl. PTS	583.410
AHS Unterstufe	127.459
AHS Oberstufe	104.459
Berufsschule	116.954
BMHS	194.928
Sonst.	20.809
<b>Schüler/innen gesamt</b>	<b>1.148.019</b>

# Berufsbildende Vollzeitschulen (Auswahl)

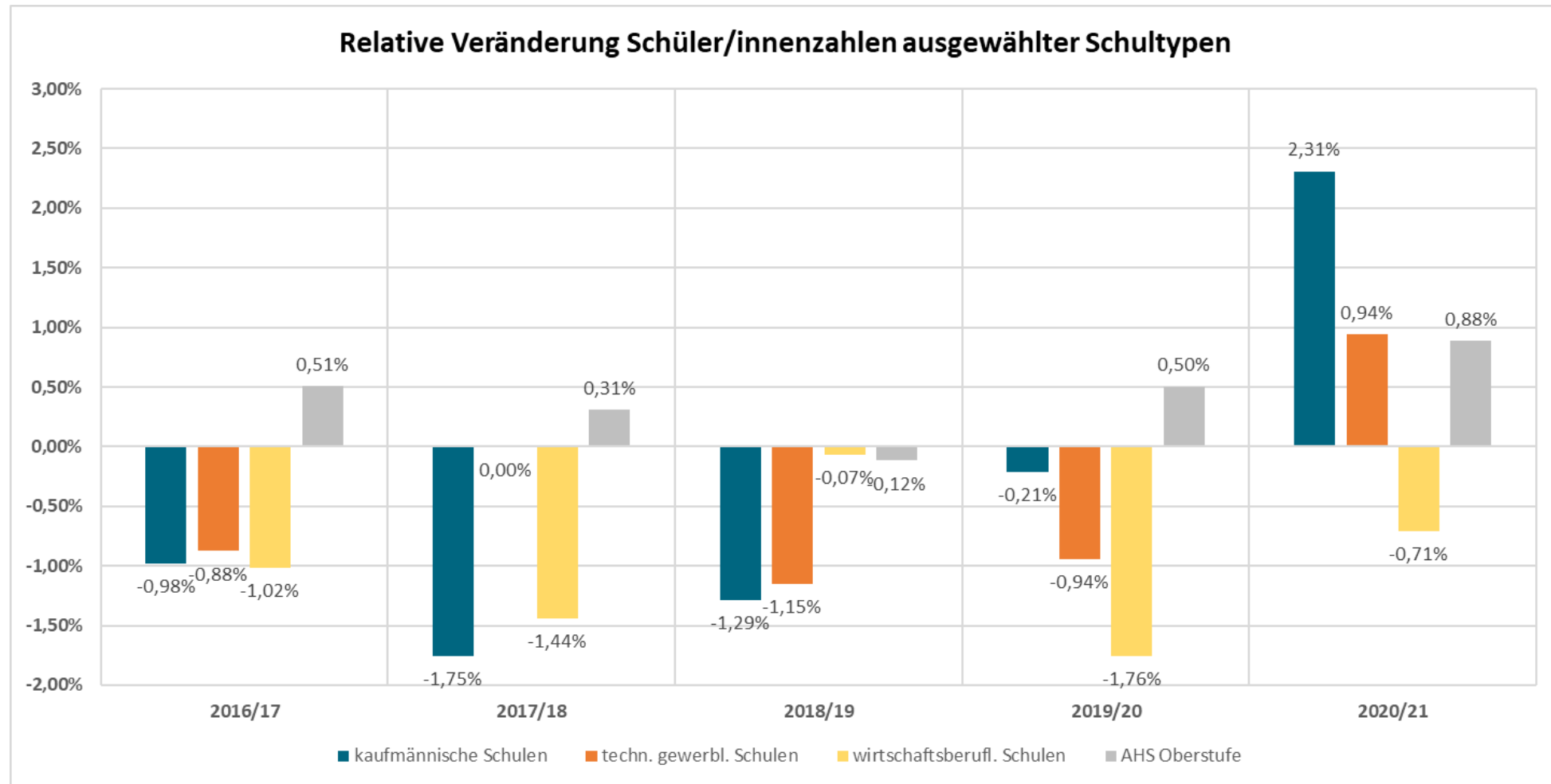


ausgewählte Schultypen: Berufsbildende Vollzeitschulen	2020/21
Technische, gewerbliche und kunstgewerbliche Schulen	76.670
Kaufmännische Schulen	46.736
Wirtschaftsberufliche Schulen	31.657
Land- und forstwirtschaftliche Schulen	16.109
Bildungsanstalten für Sozial- und Elementarpädagogik	13.153

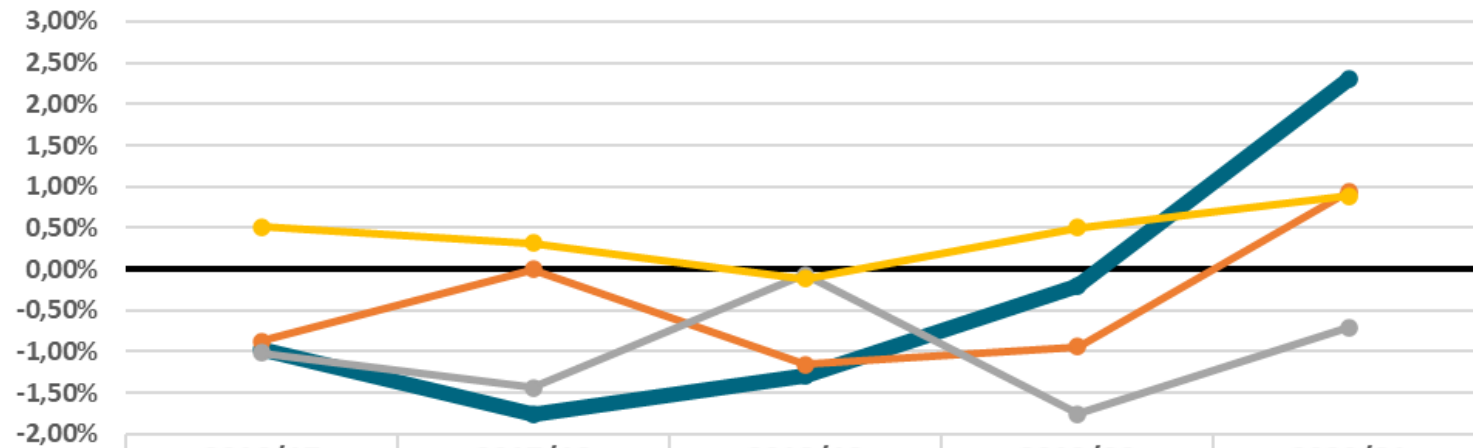
# Schüler/innenzahlen kaufmännische Schulen



# Relative Veränderung Schüler/innenzahlen I

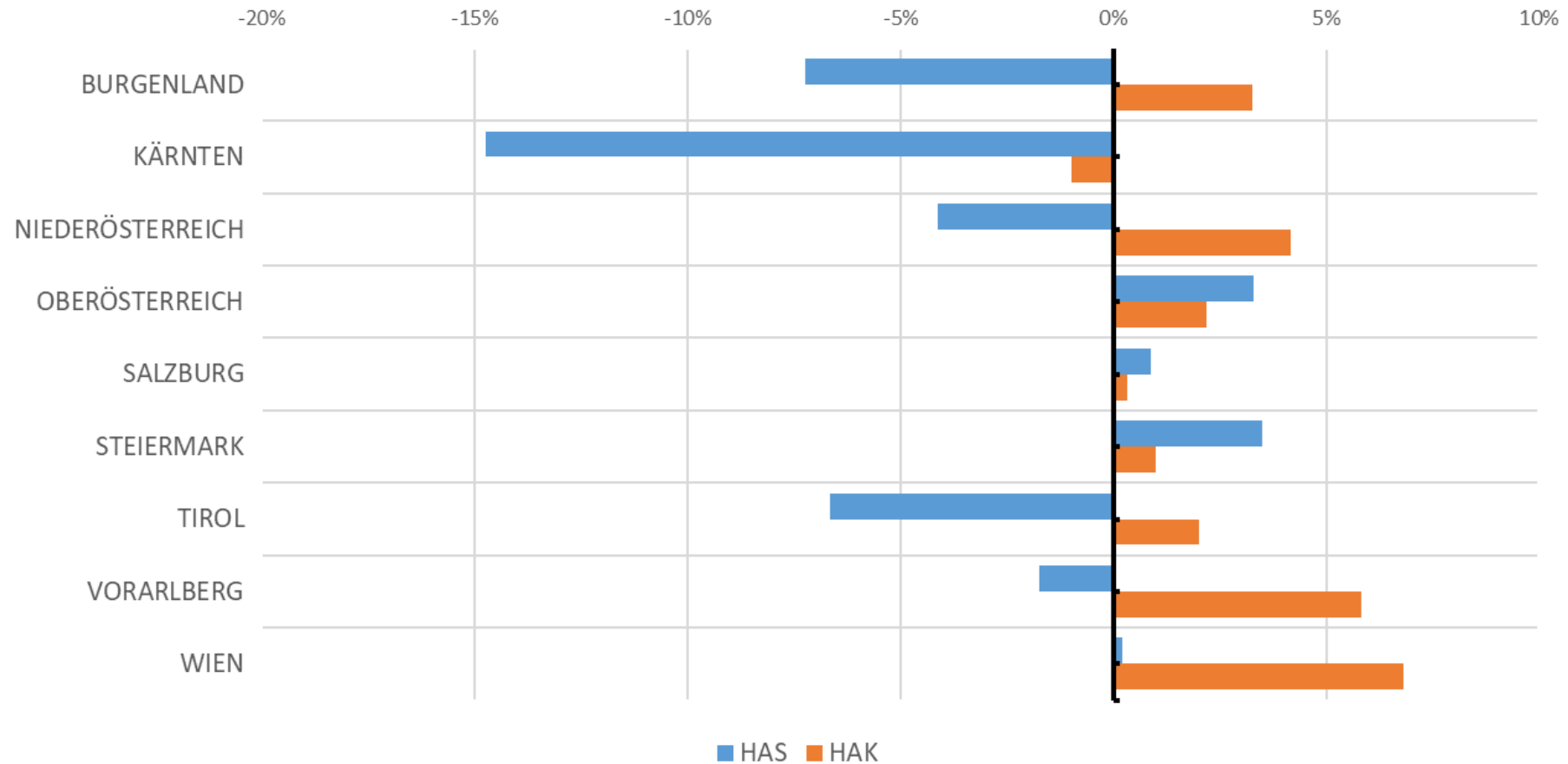


## Relative Veränderungen Schüler/innenzahlen ausgewählter Schultypen



	2016/17	2017/18	2018/19	2019/20	2020/21
kaufmännische Schulen	-0,98%	-1,75%	-1,29%	-0,21%	2,31%
techn. gewerbl. Schulen	-0,88%	0,00%	-1,15%	-0,94%	0,94%
wirtschaftsberufl. Schulen	-1,02%	-1,44%	-0,07%	-1,76%	-0,71%
AHS Oberstufe	0,51%	0,31%	-0,12%	0,50%	0,88%

Regionale Veränderung Schüler/innenzahlen kaufm. Schulen  
(19/20 auf 20/21)



- Hohe Relevanz kaufmännischer Ausbildung am Arbeitsmarkt

AMS	arbeitslose Personen		gemeldete offene Stellen	
	Bestand	Anteil	Bestand	Anteil
<b>gesamt</b>	269.250	100%	113.690	100%
Maximal Pflichtschule	118.761	44,1%	48.392	42,6%
Lehre	76.091	28,3%	47.177	41,5%
Mittlere technisch-gewerbliche Schule	1.531	0,6%	230	0,2%
Mittlere kaufmännische Schule	5.958	2,2%	298	0,3%
Sonstige mittlere Schule <sup>1</sup>	7.199	2,7%	3.500	3,1%
Allgemeinbildende höhere Schule	14.778	5,5%	146	0,1%
Höhere technisch-gewerbliche Schule	5.359	2,0%	4.889	4,3%
Höhere kaufmännische Schule	5.525	2,1%	1.406	1,2%
Sonstige höhere Schule <sup>2</sup>	7.783	2,9%	2.461	2,2%
Akademie	1.039	0,4%	379	0,3%
Fachhochschule	3.122	1,2%	1.984	1,7%
Universität, Hochschule, Pädagogische Hochschule	20.486	7,6%	2.812	2,5%

